

EL SFIX<sup>®</sup> NOS DA LAS CLAVES DE

# LAS 5 APPS QUE MÁS HAN CRECIDO

EN CADA SECTOR EN 2020

Hemos monitorizado 24/7 a más de 65.000 individuos durante todo el año y tras analizar el crecimiento de las casi 400 apps, que utiliza más de un 1% de la población en los sectores más relevantes, estos son los resultados

RESULTADOS →



**smartme**  
analytics  
a Dominion company




# SECTOR BANCA

## TOP 5 | LAS APPS QUE MÁS HAN CRECIDO

Sobre un total de 42 apps de Banca y Finanzas monitorizadas, éstas son las que más han crecido durante el año 2020:

# 42 APPS

superan el 1% de la población en este sector

		SFix®
	<b>VERSE</b>	<b>2,46</b>
	<b>CAIXABANK SIGN</b>	<b>0,79</b>
	<b>CURVE</b>	<b>0,41</b>
	<b>DEUTSCHE BANK</b>	<b>0,27</b>
	<b>EVO BANCO</b>	<b>0,06</b>



El SFix® es la fuente de información más precisa para conocer las marcas con mejores y peores indicadores de generación de demanda digital



# SECTOR MODA

## TOP 5 | LAS APPS QUE MÁS HAN CRECIDO

Sobre un total de 27 apps de Moda monitorizadas, éstas son las que más han crecido durante el año 2020:

# 27 APPS

superan el 1% de la población en este sector

		SFix®
	<b>SHEIN</b>	<b>1,58</b>
	<b>NIKE</b>	<b>0,23</b>
	<b>OYSHO</b>	<b>0,17</b>
	<b>ETSY</b>	<b>0,16</b>
	<b>SPRINTER</b>	<b>0,12</b>



El SFix® es la fuente de información más precisa para conocer las marcas con mejores y peores indicadores de generación de demanda digital



# SECTOR RETAIL

## TOP 5 | LAS APPS QUE MÁS HAN CRECIDO

Sobre un total de 67 apps de Retail monitorizadas, éstas son las que más han crecido durante el año 2020:

# 67 APPS

superan el 1% de la población en este sector

		SFix®
	<b>ALIEXPRESS</b>	<b>0,79</b>
	<b>DECATHLON</b>	<b>0,29</b>
	<b>EL CORTE INGLÉS</b>	<b>0,17</b>
	<b>LEROY MERLIN</b>	<b>0,14</b>
	<b>LIDL</b>	<b>0,09</b>








El SFix® es la fuente de información más precisa para conocer las marcas con mejores y peores indicadores de generación de demanda digital

## TOP 5 | LAS APPS QUE MÁS HAN CRECIDO

Sobre un total de 18 apps de Restaurants&Delivery monitorizadas, éstas son las que más han crecido durante el año 2020:

# 18 APPS

superan el 1% de la  
población en este sector

		SFix®
	<b>UBER EATS</b>	<b>0,71</b>
	<b>TOOGOODTOGO</b>	<b>0,19</b>
	<b>BURGER KING</b>	<b>0,19</b>
	<b>GLOVO</b>	<b>0,11</b>
	<b>PAPA JOHN'S</b>	<b>0,08</b>



El SFix® es la fuente de información más precisa para conocer las marcas con mejores y peores indicadores de generación de demanda digital



# SECTOR TRANSPORT

## TOP 5 | LAS APPS QUE MÁS HAN CRECIDO

Sobre un total de 34 apps de Transporte monitorizadas, éstas son las que más han crecido durante el año 2020:

### 34 APPS

superan el 1% de la población en este sector

		SFix®
	<b>WAYLET</b>	<b>2,70</b>
	<b>TEN+MÓVIL</b>	<b>0,56</b>
	<b>E-PARK</b>	<b>0,24</b>
	<b>EMT VALENCIA</b>	<b>0,15</b>
	<b>MI TRANSPORTE</b>	<b>0,13</b>








El SFix® es la fuente de información más precisa para conocer las marcas con mejores y peores indicadores de generación de demanda digital

## TOP 5 | LAS APPS QUE MÁS HAN CRECIDO

Sobre un total de 17 apps de Travel monitorizadas, éstas son las que más han crecido durante el año 2020:

### 17 APPS

superan el 1% de la población en este sector

		SFix®
	<b>MINUBE</b>	<b>1,09</b>
	<b>VUELING</b>	<b>0,10</b>
	<b>EDREAMS</b>	<b>0,07</b>
	<b>AMOVENS</b>	<b>0,06</b>
	<b>AENA´</b>	<b>0,05</b>



El SFix® es la fuente de información más precisa para conocer las marcas con mejores y peores indicadores de generación de demanda digital



# SECTOR TV & CINE

## TOP 5 | LAS APPS QUE MÁS HAN CRECIDO

Sobre un total de 20 apps de TV&Cine monitorizadas, éstas son las que más han crecido durante el año 2020:

		SFix®
	<b>MOVISTAR+</b>	<b>1,09</b>
	<b>DISNEY+</b>	<b>0,10</b>
	<b>PLUTO TV</b>	<b>0,07</b>
	<b>PRIME VIDEO</b>	<b>0,06</b>
	<b>ATRESPLAYER</b>	<b>0,05</b>

## 20 APPS

superan el 1% de la  
población en este sector



El SFix® es la fuente de información más precisa para conocer las marcas con mejores y peores indicadores de generación de demanda digital





# SECTOR RRSS








**smartme**  
analytics  
a Dominion company


## TOP 5 | LAS APPS QUE MÁS HAN CRECIDO

Sobre un total de 21 apps de RRSS monitorizadas, éstas son las que más han crecido durante el año 2020:

### 21 APPS

superan el 1% de la población en este sector

		SFix®
	TIKTOK	1,31
	TWITCH	0,20
	DISCORD	0,19
	PINTEREST	0,18
	LINKEDIN	0,18



El SFix® es la fuente de información más precisa para conocer las marcas con mejores y peores indicadores de generación de demanda digital



# SECTOR JUEGOS

## TOP 5 | LAS APPS QUE MÁS HAN CRECIDO

Sobre un total de 67 apps de Juegos monitorizadas, éstas son las que más han crecido durante el año 2020:

**67 APPS**

superan el 1% de la  
población en este sector

		SFix®
	<b>AMONG US</b>	<b>16,83</b>
	<b>HOMESCAPES</b>	<b>2,20</b>
	<b>DRAGONCITY</b>	<b>1,35</b>
	<b>ROBLOX</b>	<b>1,29</b>
	<b>HARVEST LAND</b>	<b>0,92</b>



El SFix® es la fuente de información más precisa para conocer las marcas con mejores y peores indicadores de generación de demanda digital



# SECTOR SEGUROS

## TOP 5 | LAS APPS QUE MÁS HAN CRECIDO

Sobre un total de 10 apps de Seguros monitorizadas, éstas son las que más han crecido durante el año 2020:

### 10 APPS

superan el 1% de la población en este sector

		SFix®
	<b>SANITAS</b>	<b>0,34</b>
	<b>MAPFRE</b>	<b>0,29</b>
	<b>ASISA</b>	<b>0,12</b>
	<b>ALLIANZ</b>	<b>0,08</b>
	<b>MUTUA MADRILEÑA</b>	<b>0,06</b>



El SFix® es la fuente de información más precisa para conocer las marcas con mejores y peores indicadores de generación de demanda digital